




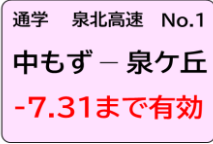





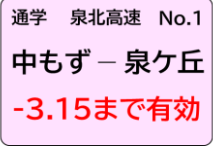







通学定期券の購入に必要なもの

	必要なもの		発売箇所
 新規 (新入生や新たに購入するとき)	通学証明書または定期券購入兼用証明書		定期券うりば
	 		
 継続 (翌年度4月1日を超えない定期券を購入するとき)	使用中の定期券 ※ 期限切れから2ヶ月以内の定期券でも可能です。		券売機がおすすめ
	 ※ ただし、一部の定期券は券売機で継続購入できない場合があります。詳しくは駅係員にお尋ねください。		
 継続 (年度をまたがるとき)	通学証明書または定期券購入兼用証明書	学生証 + 使用中の定期券	定期券うりば
	 	または  +  有効期限の記載があるものに限り	

ポイント

-  **有効開始日の14日前から購入できます。**
※ 3月下旬から4月上旬は、新学年が始まるため、定期券うりばが大変混雑しますので、お早めにお買い求めください。
-  通学定期券は、通学証明書に記載された[ご自宅の最寄り駅]～[学校の最寄り駅]間のみ購入できます。
-  入学証明書や合格通知書などでは購入できません。
-  最終学年の方は、翌年の4月30日を超える定期券は購入できません。また、翌年4月1日以降はご利用いただけません。

定期券購入申込書の記入例

申込書は定期券うりばに備え付けておりますので、赤字部分をご記入の上、定期券うりばにご提出ください。

通学される学校名をご記入ください。

ICOCA定期券をお求めの場合

「カード検索番号」について
ICOCA定期券を紛失された場合に、再発行する際の本人確認に使用するものです。
4ケタのお好きな数字をご記入ください。

定期券購入申込書			
※継続購入の場合は太ワク内にご記入ください			
新規・継続		ICOCA 定期券・PiTaPa 定期券・磁気定期券	
定期券の種類をお選びください		★初めてICOCA定期券をご購入の場合は、デビット(預かり金)500円が必要です。 ★ICOCAまたはICOCA定期券をお持ちの場合は、本申込書とあわせてご提出ください。 ●PiTaPa定期券をご購入の場合は、定期券印字ができるPiTaPaカードが必要です。	
券種	鉄道	鉄道バス連絡・バス	障がい・療育・介護
	通勤・通学	大人	小児
使用開始日	西暦	20■■年	4月1日
有効期間	1か月・3か月・6か月・学期 (バス単独通学のみの)		
利用区間(鉄道)	泉北	泉ヶ丘 駅 ~ 泉北 和泉中央 駅	南海 地下鉄
利用区間(バス)	大阪府下全線フリー ()フリー □持参人		
氏名	姓(カタカナでご記入ください)	名(カタカナでご記入ください)	男・女
	イズミ	コウミ	男
生年月日	西暦	20■■年	1月1日
電話番号	072-291-1333	郵便番号	〒594-0041
支払方法	現金・クレジット決済・PiTaPa 決済 (PiTaPa 定期券のみ)		
学校名	※通学定期券ご購入の場合は必ずご記入ください ○○○○大学		
IC 定期券有効期間外の利用について	<input type="checkbox"/> 定期券の有効期間外も、ICOCAの「カード残額利用」または、PiTaPaの「PiTaPa交通利用」を利用する…(無記入) <input checked="" type="checkbox"/> 有効期間外であることを改札機の扉を閉じてお知らせします…(チェックをいれる)		
カード検索番号 (4桁の数字)	★ICOCA定期券をご購入の場合はご記入ください ・紛失再発行手続きの際、カード検索に使用します。 ・継続購入時、変更を希望しない場合は記入不要です。		
	1 2 3 4		